

ZÉNITH RZH

pulvérisateur autoporteur en X combiné

Points forts

- Attelage sur les bras de relevage cat. n°3N
- Repliage vertical sur route à 2,50 m.
- Réglage manuel de l'angle des disques
- Réglage hydraulique du rouleau
- Branchement hydraulique : 3 sorties DE



+ CHÂSSIS CENTRAL monopoutre 250 x 250 x 10 mm. pour une grande robustesse en conditions difficiles.

+ PANNEAUX LATÉRAUX 150 x 100 x 8 mm. munis de 4 vérins DE réglables pour une meilleure rigidité et planéité de l'ensemble en travail.



TÊTE D'ATTELAGE

+ articulée 3D cat. n°3N offrant un angle optimal de 200°, idéal pour des fourrières courtes.



+ ATTELAGE avec vérin de flèche monté en série avec le vérin de relevage des roues. Cette combinaison facilite les manœuvres en bout de champ et limite la largeur des fourrières.



+ RÉGLAGE MANUEL DES TRAINS DE DISQUES (7 positions) En option, un dispositif hydraulique assure une ouverture et fermeture INDÉPENDANTE AV et AR.



+ RÉGLAGE DU ROULEAU hydraulique par 1 vérin DE avec repère visuel de position pour un réglage précis de la profondeur de déchaumage.



+ DISQUE DÉFLECTEUR OU DÉFLECTEUR LATÉRAL pour garantir un sol nivelé et éviter le billon au croisement.



+ CHOIX DU ROULEAU de série ROLPACK Ø 620 mm pour un contrôle et un appui homogène sur toute la largeur de travail.

En option :

- ROLPACK..... Ø 620 mm
- BARRES CARREES..... Ø 500 mm
- TPACK..... Ø 630 mm



+ LARGEUR DE TRANSPORT à 2,50 m., frein mécanique couplé hydraulique de service, éclairage et signalisation de série pour une sécurité optimale sur route (verrouillage automatique des panneaux au transport).





Machine livrée montée

de 3,15 à 4,55 m.

LARGEUR de TRAVAIL

de 100 à 160 CV

PUISSANCE

- CHÂSSIS monopoutre acier 250 x 250 x 10 mm.
- PANNEAUX 150 x 100 x 8 mm. / verrouillage hydraulique au transport.
- ATTELAGE tête articulée à chapes n°3N sur bras de relevage, avec vérin de flèche.
- BATTERIES 150 x 100 x 8 mm. réglage d'angle manuel 7 positions de 10 à 24°, blocage manuel par vis.
- ARBRE mangano-silicieux 40, paliers à double rangée de rouleaux coniques, graissage toutes les 100 heures.
- CHARIOT 1 vérin DE
- ESSIEU carré de 80 mm., 8 axes.
- ROUES 385/65-R22.5 Radiale.
- RÉGLAGE de la profondeur de travail avec 1 vérin DE et repère visuel de position.
- REPLIAGE vertical par 4 vérins DE à verrouillage hydraulique pour le transport.
- FREINAGE hydraulique couplé mécanique de série.
- Rouleau en 2 éléments
- Largeur de transport inférieur à 2,5 m.
- Eclairage de série.

Rouleaux de terrage

OBLIGATOIRE




modèle	RZH 200 mm/660-6 mm.	32 disques	36 disques	40 disques	44 disques
		3,15 m	3,55 m	3,90 m	4,30 m
	Largeur de travail	3,75 m	4,20 m	4,65 m	5,10 m
	Largeur de travail du rouleau	100 à 130 cv	110 à 140 cv	120 à 150 cv	130 à 160 cv
	Puissance	8	8	8	12
	Nombre de paliers	3650 kg	3700 kg	3750 kg	3795 kg
	Poids				
modèle	RZH 230 mm/660-6 mm.	28 disques	32 disques	36 disques	40 disques
		3,20 m	3,65 m	4,10 m	4,55 m
	Largeur de travail	3,75 m	4,20 m	4,65 m	5,10 m
	Largeur de travail du rouleau	100 à 130 cv	110 à 140 cv	120 à 150 cv	130 à 160 cv
	Puissance	8	8	8	10
	Nombre de paliers	3420 kg	3490 kg	3565 kg	3600 kg
	Poids				



Rouleaux de terrage

OBLIGATOIRE

- CHÂSSIS et BATTERIES en poutre acier 140 x 80 x 8 mm
- REPLIAGE vertical par 2 DE
- NOMBRE d'éléments : 2
- SIGNALISATION de série


		4	6	6	6
	ROLPACK ø 620 mm	Poids 1 450 kg	1 630 kg	1 805 kg	1 980 kg
	BARRES CARRÉES ø 550 mm 10 barres carrées	Poids	995 kg	1 070 kg	1 150 kg
	TPACK ø 630 mm	Poids	1 315 kg	1 400 kg	1 610 kg

GAMME DE ROULEAUX

(FERS PLATS)



(TUBES)



(TPACK)



(POLYFLEX)



(ROLMIX)



(BARRES CARRÉES)



(ROLPACK)



ROUES et COMMANDE ELECTRO-HYDRAULIQUE

ROUES DES OUTILS

type	profil	Dimensions - ø largeur	pression max	charge
300/80-15.3 FL+		860/295	4,40 bars	2830 kg
400/60-15.5 FL+		845/405	4,40 bars	3450 kg
500/50-17 FL+		960/500	3,75 bars	3540 kg

type	profil	Dimensions - ø largeur	pression max	charge
385/65-22,5 Radial		1070/390	8,00 bars	4500 kg
560/45-22,5 FL PRO		1095/560	4,00 bars	4820 kg
560/60-22.5 FL+		1235/565	2,50 bars	5100 kg

COMMANDE ELECTRO-HYDRAULIQUE MULTIFONCTION



Boîtier sélecteur hydraulique multifonctions disponible en option.



RD 813
47400 FAUILLET - FRANCE
05 53 84 19 20